



ТЕРРИТОРИАЛЬНЫЙ ОРГАН
ФЕДЕРАЛЬНОЙ СЛУЖБЫ
ГОСУДАРСТВЕННОЙ СТАТИСТИКИ
ПО ВОЛОГОДСКОЙ ОБЛАСТИ

ИНВЕСТИЦИИ В НЕФИНАНСОВЫЕ АКТИВЫ

за 2023 год

СОДЕРЖАНИЕ

Инвестиции в нефинансовые активы	3
Инвестиции в основной капитал	5
Инвестиции в основной капитал по видам экономической деятельности	11
Межрегиональные сравнения	15

1

Инвестиции в нефинансовые активы

ИНВЕСТИЦИИ В НЕФИНАНСОВЫЕ АКТИВЫ

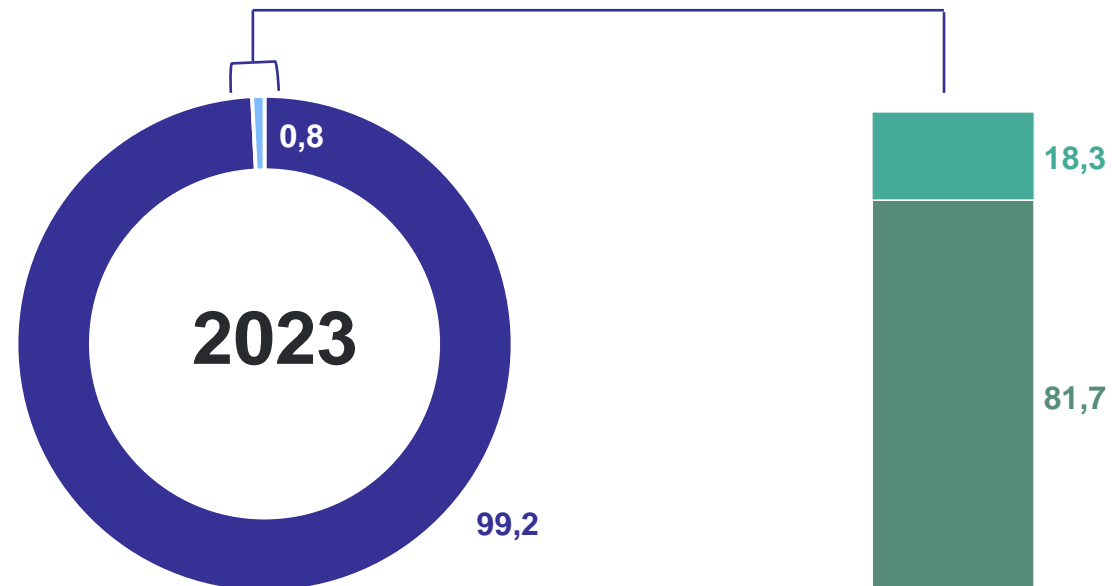
без субъектов малого предпринимательства и объёма инвестиций, не наблюдаемых прямыми статистическими методами

ВОЛОГДАСТАТ

всего за 2023 г.

Объём инвестиций
в нефинансовые активы

127 945,6 млн рублей



- Инвестиции в основной капитал
- Инвестиции в произведённые нефинансовые активы
- Инвестиции в непроизведённые нефинансовые активы

- Затраты на приобретение земли и объектов природопользования
- Затраты на приобретение контрактов, договоров аренды, лицензий, деловой репутации организаций («гудвилла»), деловых связей (маркетинговых активов)

2

Инвестиции в основной капитал

ДИНАМИКА ИНВЕСТИЦИЙ В ОСНОВНОЙ КАПИТАЛ

в фактически действовавших ценах, млн рублей

ВОЛОГДАСТАТ

всего за 2023 г.

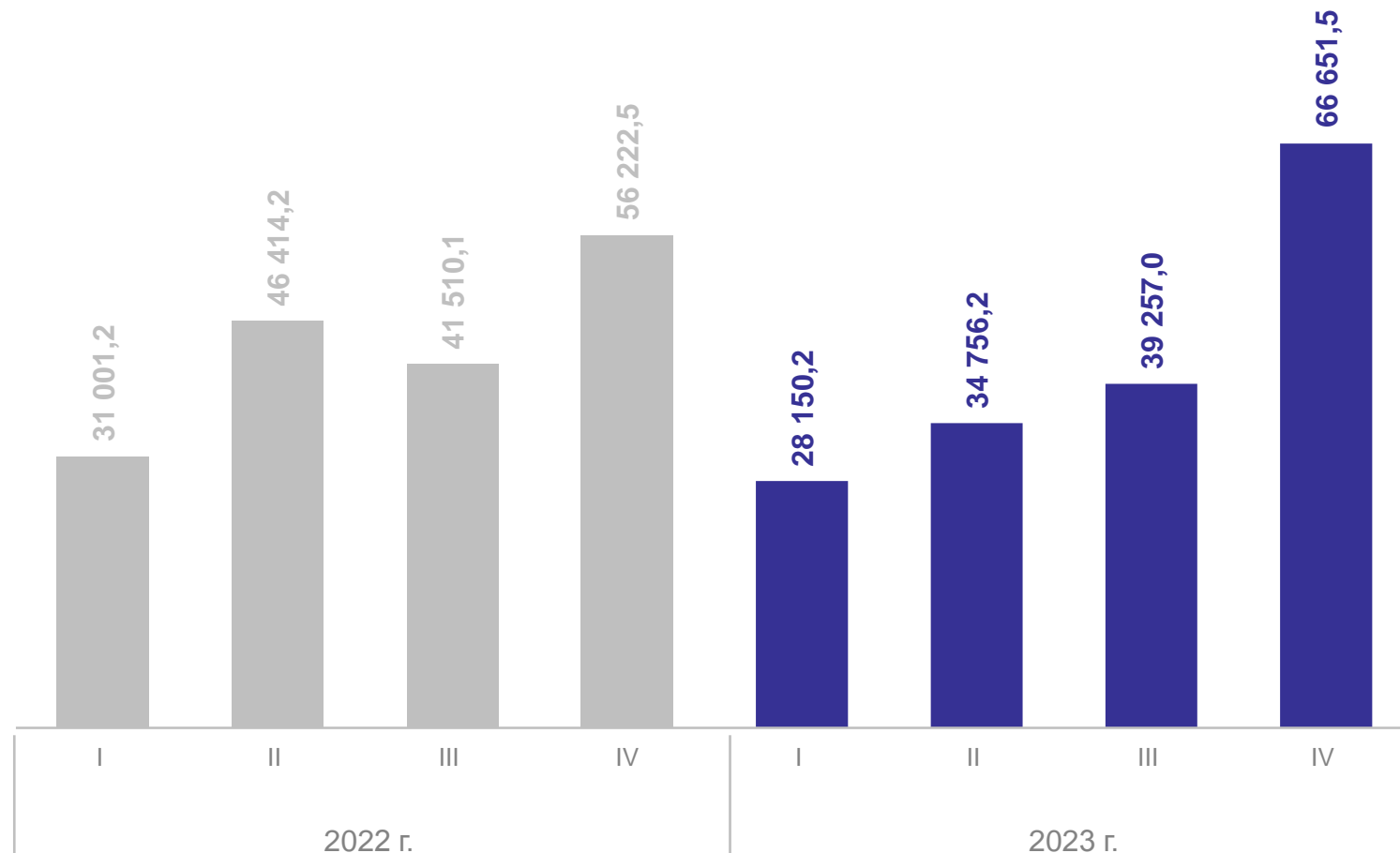
Объем инвестиций в основной капитал

168,8 млрд рублей

по полному кругу хозяйствующих субъектов

126,9 млрд рублей

без субъектов малого предпринимательства и объема инвестиций не наблюдаемых прямыми статистическими методами



ДИНАМИКА ИНВЕСТИЦИЙ В ОСНОВНОЙ КАПИТАЛ

в %, в сопоставимых ценах

ВОЛОГДАСТАТ

всего за 2023 г.

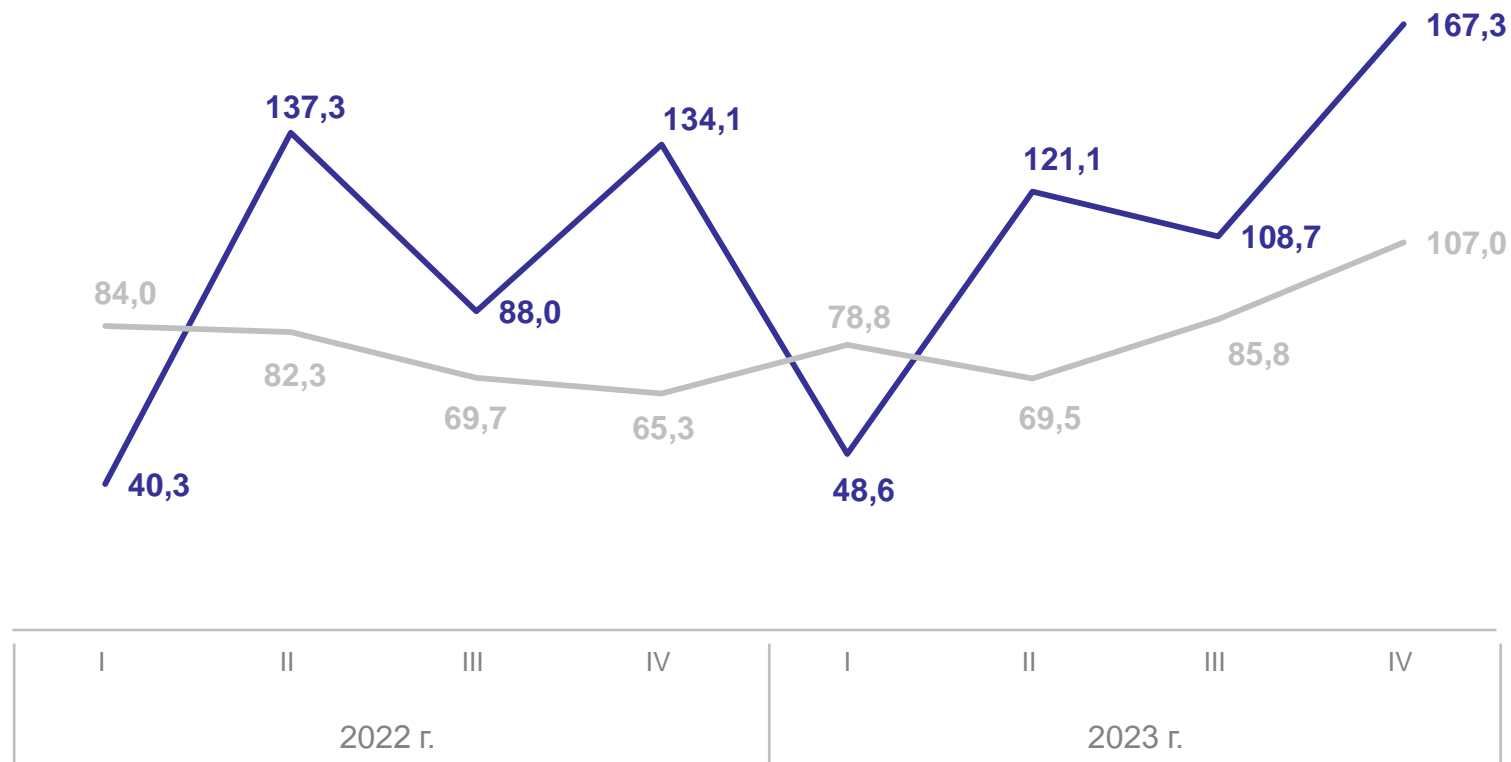
Индекс физического объёма
инвестиций в основной капитал

86,7 %

по полному кругу
хозяйствующих субъектов

86,3 %

без субъектов малого
предпринимательства и объёма инвестиций
не наблюдаемых прямыми статистическими
методами

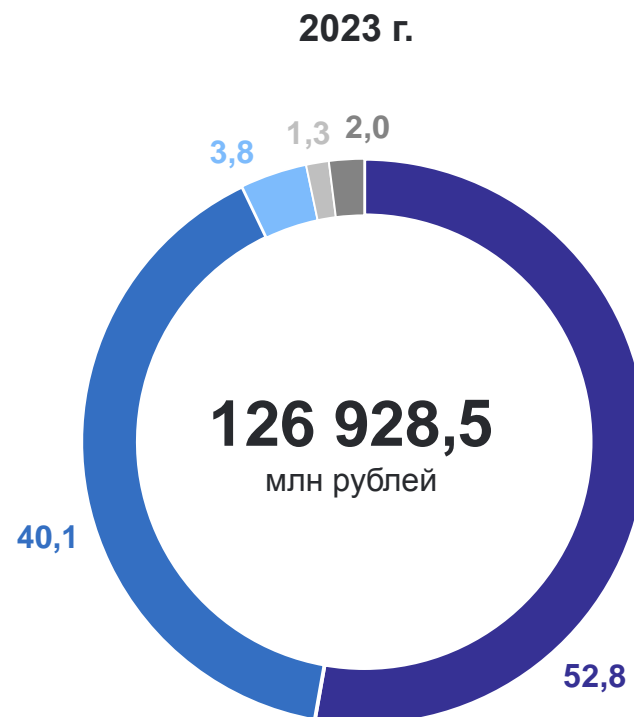
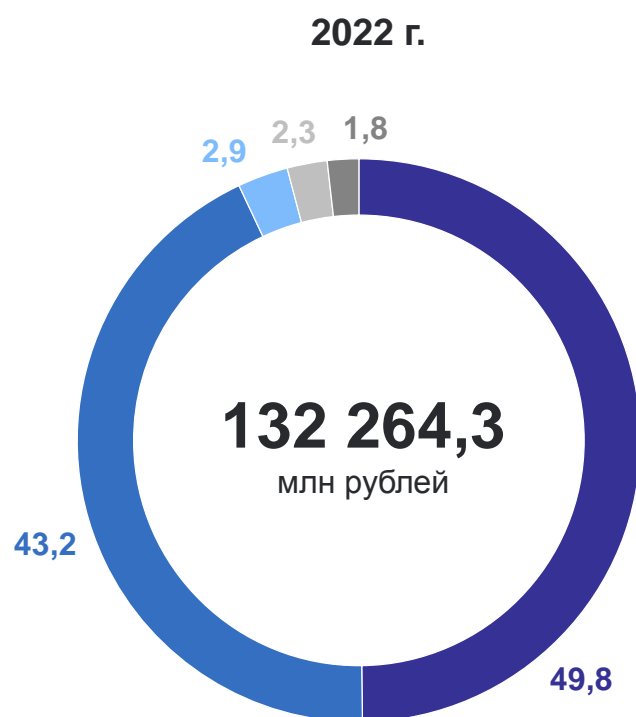


— За отчетный квартал к соответствующему кварталу предыдущего года

— За отчетный квартал к предыдущему кварталу

СТРУКТУРА ИНВЕСТИЦИЙ В ОСНОВНОЙ КАПИТАЛ ПО ВИДАМ ОСНОВНЫХ СРЕДСТВ

без субъектов малого предпринимательства и организаций со средней численностью до 15 человек, не являющихся субъектами малого предпринимательства, по сопоставимому кругу организаций, в % к итогу

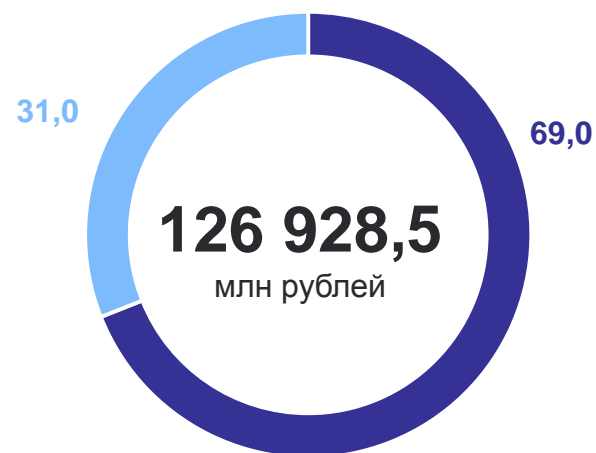


- Машины, оборудование, транспортные средства (включая хозяйственный инвентарь и другие объекты)
- Здания (кроме жилых) и сооружения, расходы на улучшение земель
- Объекты интеллектуальной собственности
- Жилые здания и помещения
- Прочие инвестиции

СТРУКТУРА ИНВЕСТИЦИЙ В ОСНОВНОЙ КАПИТАЛ ПО ИСТОЧНИКАМ ФИНАНСИРОВАНИЯ

ВОЛОГДАСТАТ

без субъектов малого предпринимательства и организаций со средней численностью до 15 человек, не являющихся субъектами малого предпринимательства, 2023г., в % к итогу



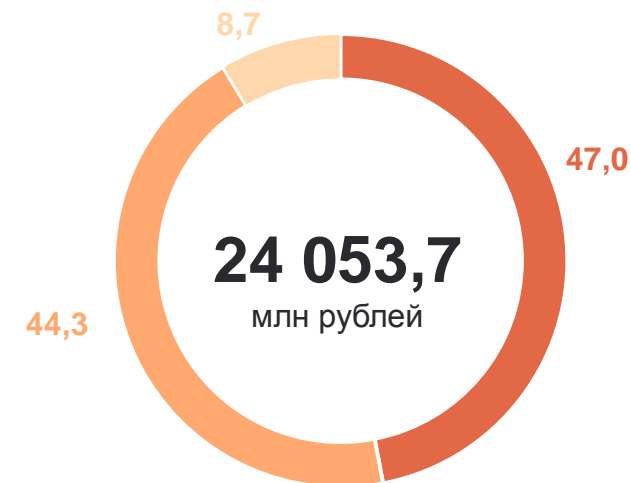
Всего

- Собственные средства
- Привлеченные средства



Привлеченные средства

- Бюджетные средства
- Кредиты банков
- Заемные средства других организаций
- Средства государственных внебюджетных фондов
- Прочие средства

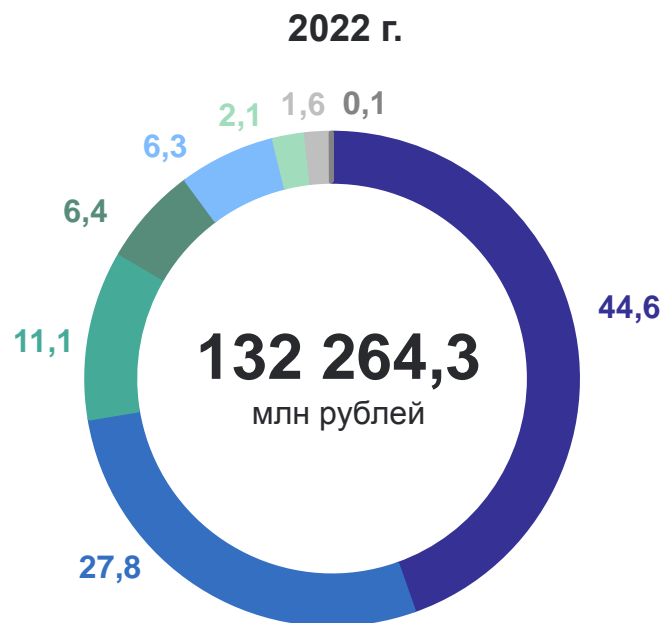


Из привлеченных средств
бюджетные средства

- Федеральный бюджет
- Бюджет субъекта Федерации
- Местные бюджеты

СТРУКТУРА ИНВЕСТИЦИЙ В ОСНОВНОЙ КАПИТАЛ ПО ФОРМАМ СОБСТВЕННОСТИ

без субъектов малого предпринимательства и организаций со средней численностью до 15 человек, не являющихся субъектами малого предпринимательства, по сопоставимому кругу организаций, в % к итогу



- Частная собственность
- Совместная российская и иностранная собственность
- Федеральная собственность
- Муниципальная собственность
- Собственность субъекта Федерации
- Смешанная российская собственность
- Иностранная собственность
- Прочие

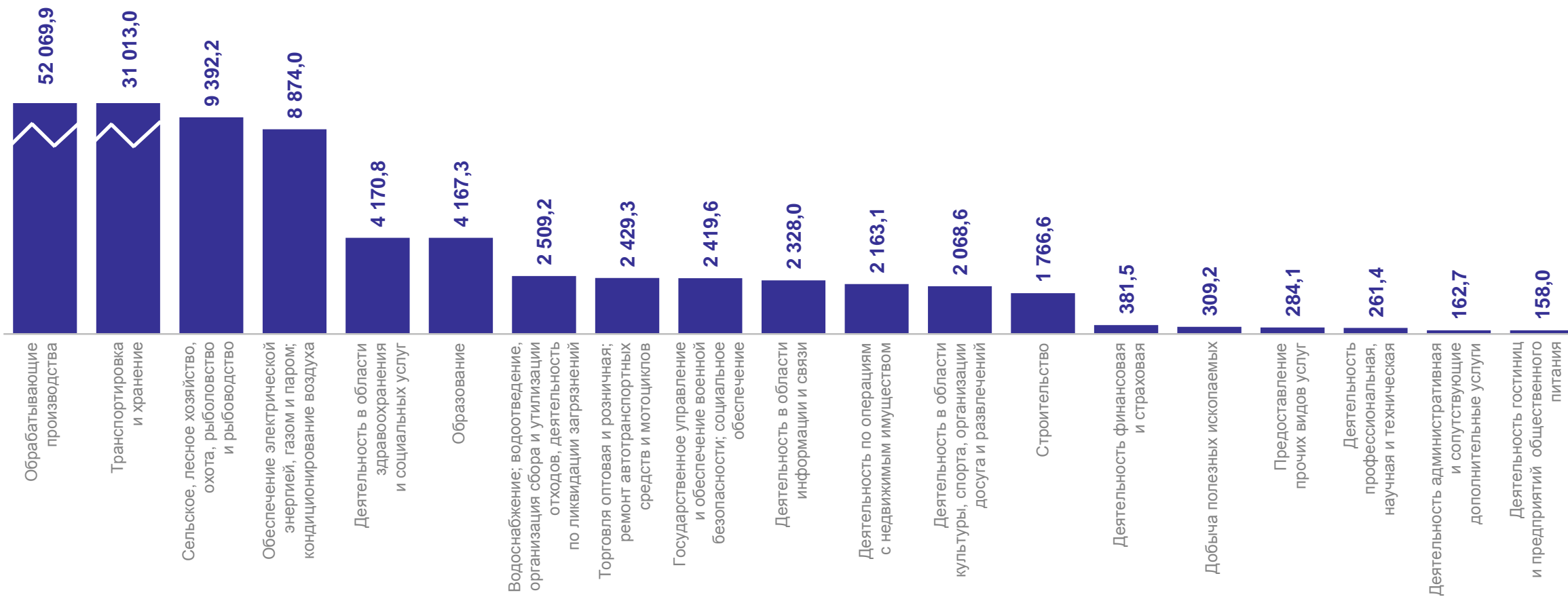
3

**Инвестиции в основной капитал
по видам экономической
деятельности**

ОБЪЁМ ИНВЕСТИЦИЙ В ОСНОВНОЙ КАПИТАЛ ПО ВИДАМ ЭКОНОМИЧЕСКОЙ ДЕЯТЕЛЬНОСТИ

ВОЛОГДАСТАТ

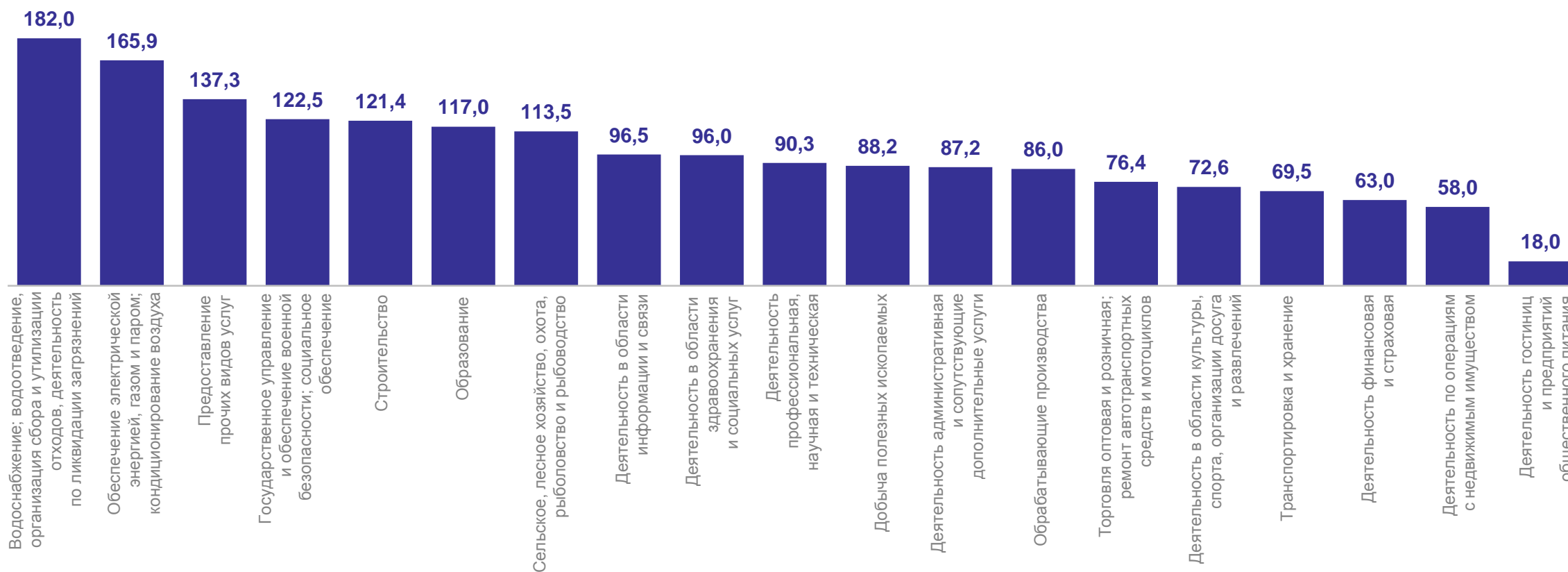
без субъектов малого предпринимательства и организаций со средней численностью до 15 человек, не являющихся субъектами малого предпринимательства, 2023 г., млн рублей



ИНДЕКС ФИЗИЧЕСКОГО ОБЪЁМА ИНВЕСТИЦИЙ В ОСНОВНОЙ КАПИТАЛ ПО ВИДАМ ЭКОНОМИЧЕСКОЙ ДЕЯТЕЛЬНОСТИ

ВОЛОГДАСТАТ

без субъектов малого предпринимательства и организаций со средней численностью до 15 человек, не являющихся субъектами малого предпринимательства, 2023 г. в % к 2022 г.

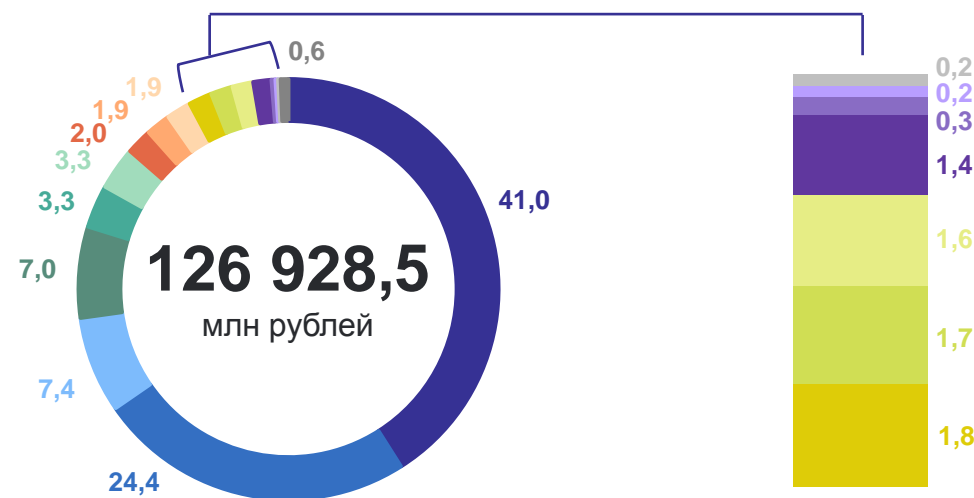
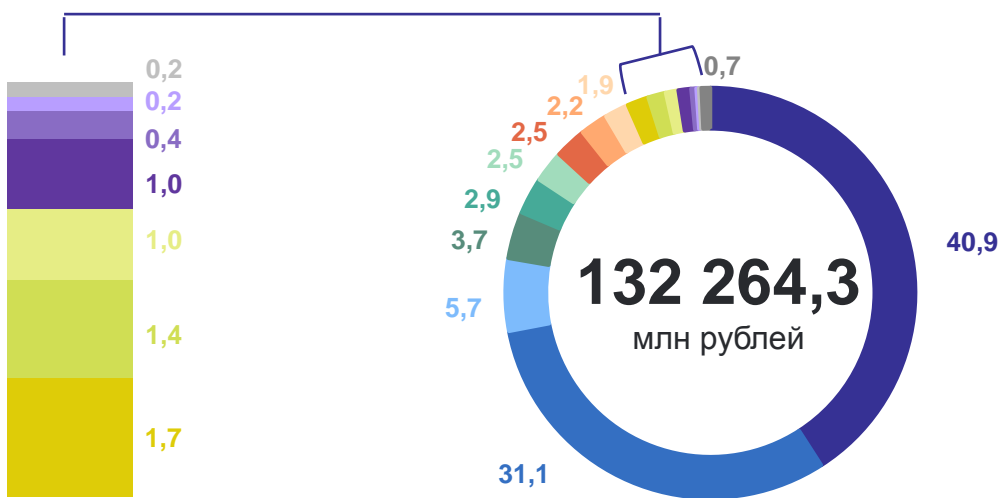


СТРУКТУРА ИНВЕСТИЦИЙ В ОСНОВНОЙ КАПИТАЛ ПО ВИДАМ ЭКОНОМИЧЕСКОЙ ДЕЯТЕЛЬНОСТИ

без субъектов малого предпринимательства и организаций со средней численностью до 15 человек, не являющихся субъектами малого предпринимательства, по сопоставимому кругу организаций, в % к итогу

2022 г.

2023 г.



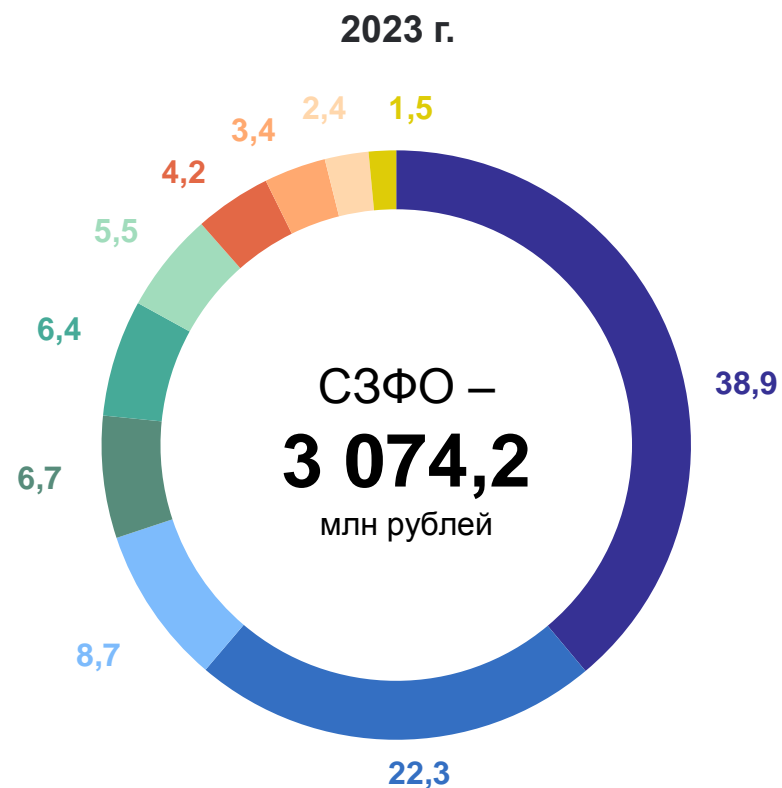
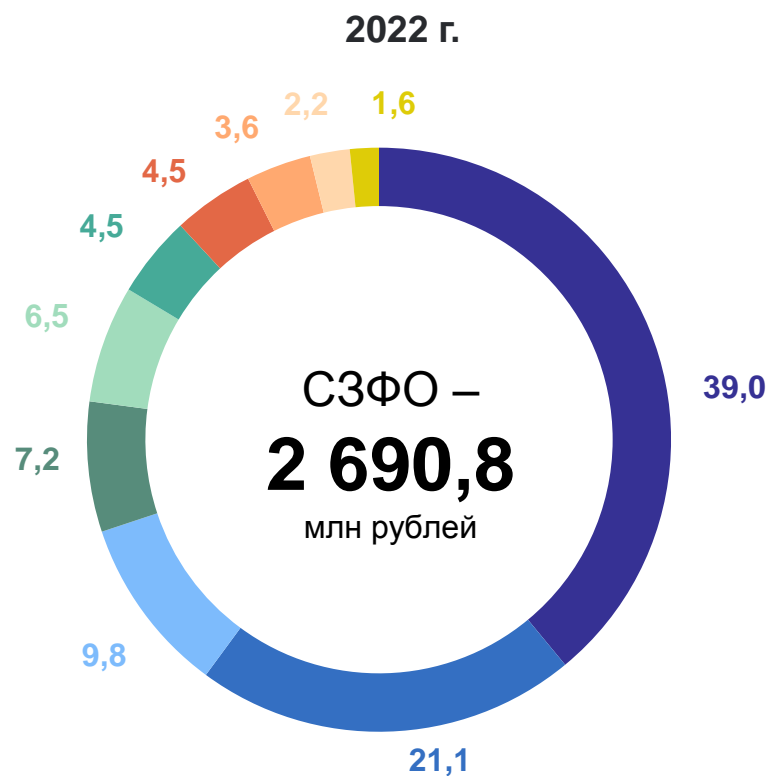
- Обрабатывающие производства
- Транспортировка и хранение
- Сельское, лесное хозяйство, охота, рыболовство и рыбоводство
- Обеспечение электрической энергией, газом и паром; кондиционирование воздуха
- Образование
- Деятельность в области здравоохранения и социальных услуг
- Водоснабжение; водоотведение, организация сбора и утилизации отходов, деятельность по ликвидации загрязнений
- Торговля оптовая и розничная; ремонт автотранспортных средств и мотоциклов
- Государственное управление и обеспечение военной безопасности; социальное обеспечение
- Деятельность в области информации и связи
- Деятельность по операциям с недвижимым имуществом
- Деятельность в области культуры, спорта, организации досуга и развлечений
- Строительство
- Деятельность финансовая и страховая
- Добыча
- Деятельность профессиональная, научная и техническая
- Прочие

4

Межрегиональные сравнения

ДОЛЯ РЕГИОНОВ В ОБЩЕМ ОБЪЁМЕ ИНВЕСТИЦИЙ В ОСНОВНОЙ КАПИТАЛ СЕВЕРО-ЗАПАДНОГО ФЕДЕРАЛЬНОГО ОКРУГА

в % к итогу



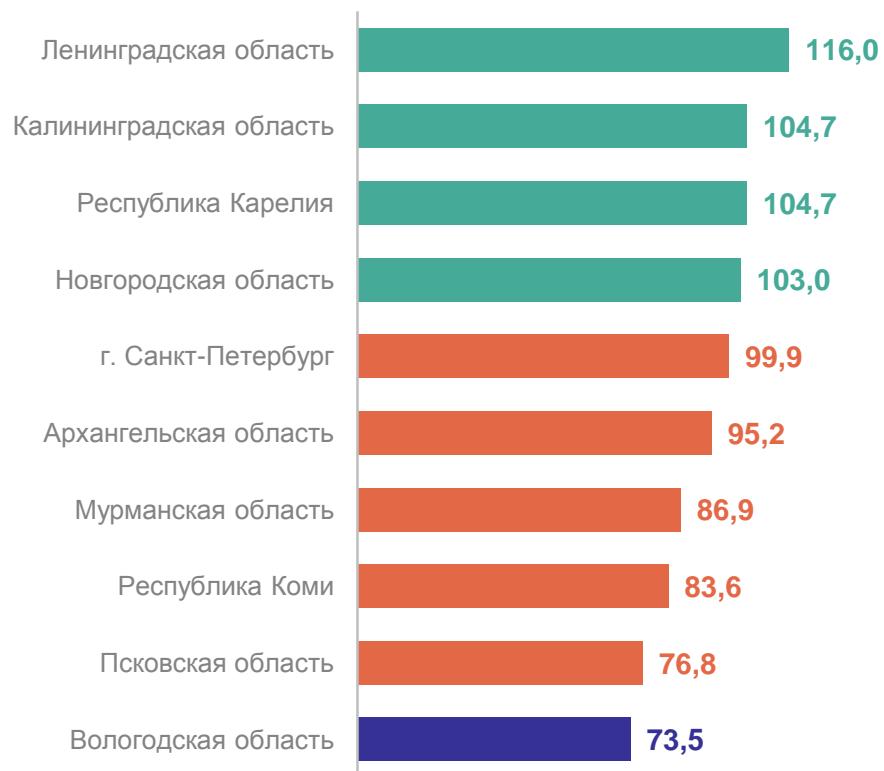
- г. Санкт – Петербург
- Ленинградская область
- Мурманская область
- Архангельская область
- Калининградская область
- Вологодская область
- Республика Коми
- Республика Карелия
- Новгородская область
- Псковская область

ИНДЕКС ФИЗИЧЕСКОГО ОБЪЕМА ИНВЕСТИЦИЙ В ОСНОВНОЙ КАПИТАЛ ПО РЕГИОНАМ СЕВЕРО-ЗАПАДНОГО ФЕДЕРАЛЬНОГО ОКРУГА

в % , в сопоставимых ценах

ВОЛОГДАСТАТ

2022 г. к 2021 г.



2023 г. к 2022 г.

